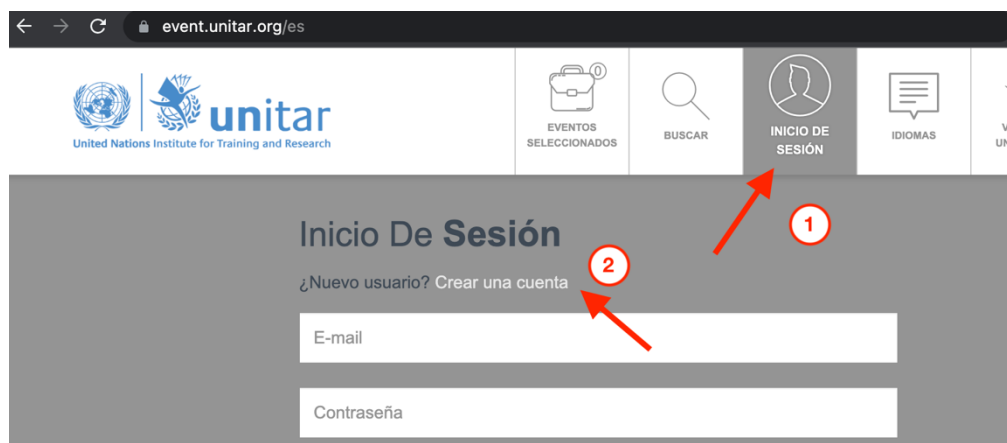
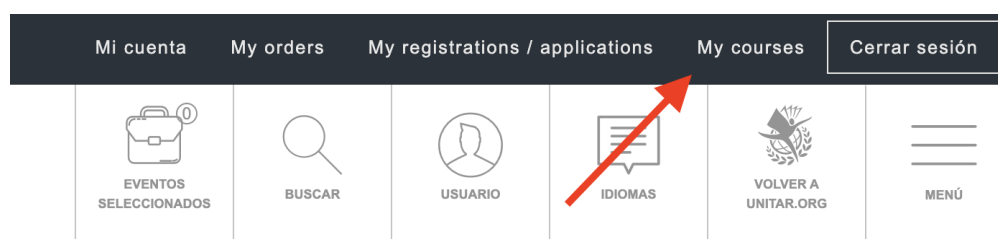


Cómo acceder: MercuryLearn – Nivel 2 del inventario

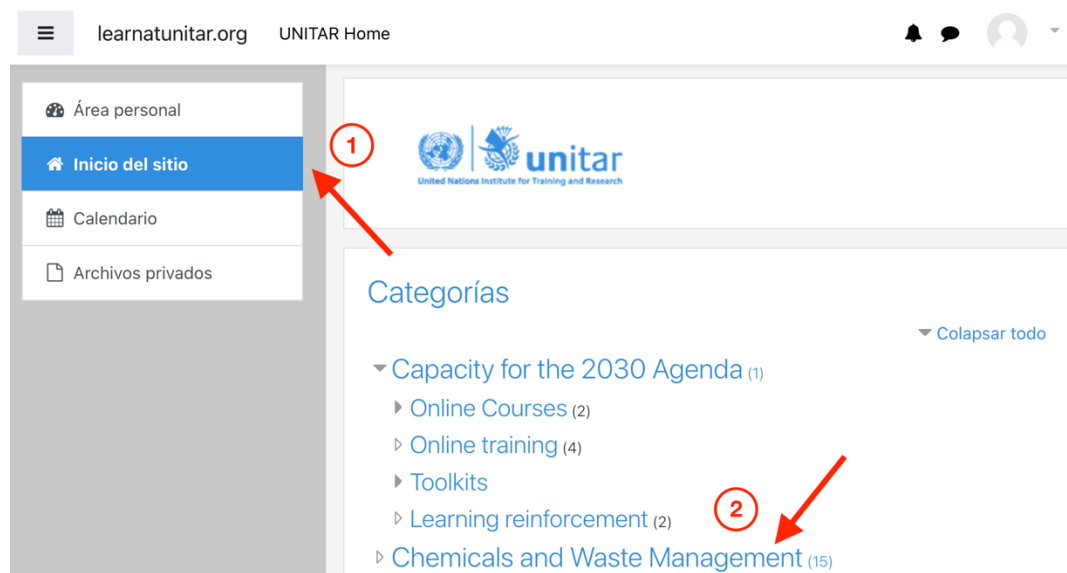
1. Regístrese en el curso en la plataforma de eventos de UNITAR en el siguiente enlace: [MercuryLearn - Nivel 2 del inventario | UNITAR](#)
- Si aún no tiene una cuenta, ingrese a event.unitar.org/es, haga clic en **INICIO DE SESIÓN** y luego haga clic en **Crear una cuenta**.



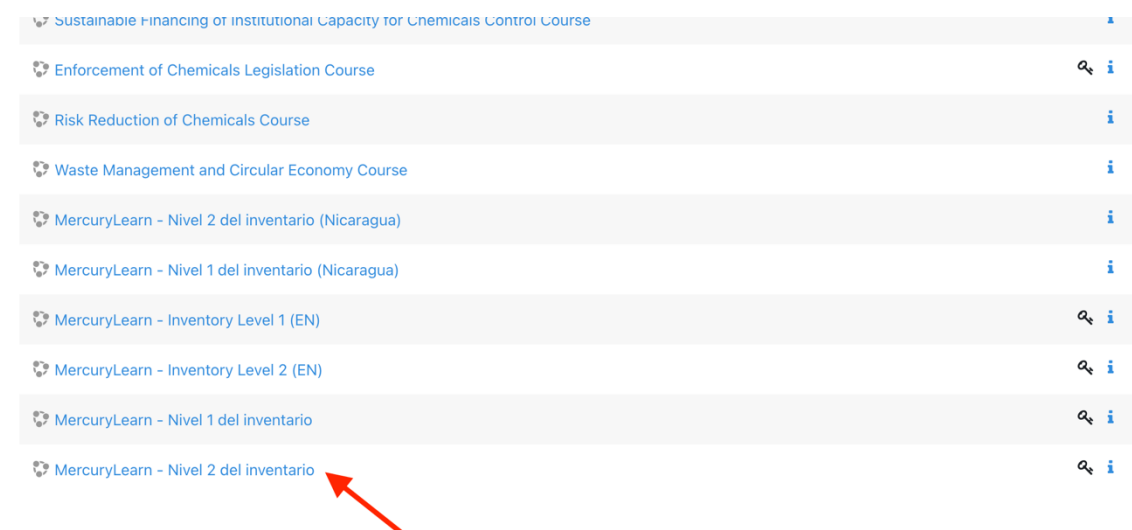
2. Luego de registrarse en el curso, haga clic en la opción **My courses** en la barra superior.



3. Usted accederá automáticamente a la plataforma de aprendizaje de UNITAR. Haga clic en **Inicio del sitio** y luego en **Chemicals and Waste Management**.



4. Seleccione la opción **MercuryLearn - Nivel 2 del inventario** de la lista.



5. En la parte inferior de la página, ingrese la clave de matriculación, la cual es **Level2SP**, y luego haga clic en **Matricularme**.

A screenshot of a registration form. At the top, there is a dropdown menu labeled 'Mercury_LV2'. Below it, the text 'Clave de matriculación' is followed by an empty text input field. Below the input field is a blue button labeled 'Matricularme'.

Ahora usted cuenta con acceso al curso y podrá comenzar con su aprendizaje. ¡Buena suerte!

Asegúrese de consultar la sección de **Preguntas frecuentes** a continuación.


Si necesita asistencia adicional, escríbanos a cwm@unitar.org

Preguntas frecuentes

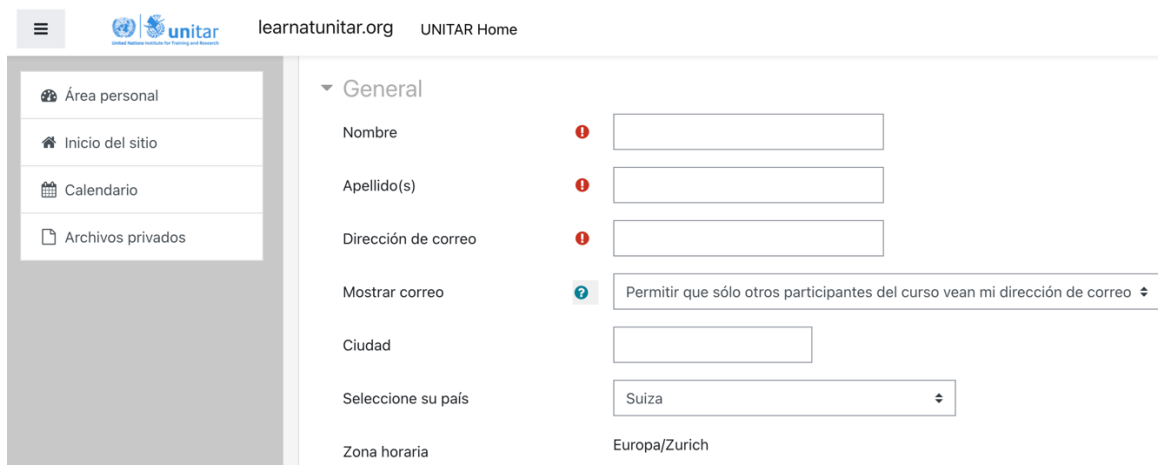
Me he registrado en el curso, pero no puedo acceder. ¿Qué puedo hacer?

Registrarse es lo primero que usted debe realizar si desea tomar un curso con nosotros. Al efectuar su registro, usted recibe un correo electrónico que contiene un enlace a este documento. Sin embargo, para poder acceder al curso, usted necesita **automatricularse** como estudiante. Siga esta guía desde el **paso 3** para más información.

¿Dónde se encuentra el botón “Inicio del sitio”?

Si no puede visualizar la barra lateral del **paso 3** en su pantalla, haga clic en el botón con las tres líneas horizontales  en la esquina superior izquierda para mostrarla. Hecho esto, usted encontrará allí la opción **Inicio del sitio** y podrá continuar con la guía.

Estoy atascado en esta página. ¿Cómo puedo salir para ir a mi curso?





learnatunitar.org UNITAR Home


Área personal


- Inicio del sitio
- Calendario
- Archivos privados

General

Nombre 

Apellido(s) 

Dirección de correo 

Mostrar correo  Permitir que sólo otros participantes del curso vean mi dirección de correo

Ciudad

Seleccione su país Suiza

Zona horaria Europa/Zurich

Esta es la página para **Editar perfil**. Si está atascado aquí, es muy probable que sea porque este es el primer curso en el que usted se registra. Usted debe completar su perfil con sus datos y luego hacer clic en **Actualizar información personal** en la parte inferior de la página. Hecho esto, siga la guía a partir del **paso 3**.